



# **GRES EXTRUSIONADO**

# **NATURAL**

# **NOVELLA**

[www.ferrogres.net](http://www.ferrogres.net)  
[info@azulejosnovella.com](mailto:info@azulejosnovella.com)  
913 027 147



DISTRIBUIDORES


COLLECTIONS  
EDITION 1  
2 0 2 0












Variabilidad natural de las piezas | *Natural variability of tiles* | *Variabilité naturelle des pièces*





**DENIA BASE**  
32,5 x 32,5 x 1,5 cm  
12,8" x 12,8" x 0,6"



**VIERTEAGUAS**  
32,5 x 30 x 3 cm  
12,8" x 11,8" x 1,2"



**CARTABÓN FIORENTINO**  
33 x 33 x 5 cm  
13" x 13" x 2"



**PELDAÑO FIORENTINO**  
32,5 x 33 x 5 cm  
12,8" x 13" x 2"



**ESQUINA INTERIOR**  
32,5 x 32,5 cm  
12,8" x 12,8"



**BORDE PISCINA**  
28,5 x 32,5 cm  
11,2" x 12,8"



**ESQUINA EXTERIOR**  
28,5 x 28,5 cm  
11,2" x 11,2"



**RODAPIE**  
8 x 32,5 cm  
3,1" x 12,8"

	PIEZAS M2 PIECES M2	PIEZAS CAJA PIECES BOX	KG CAJA KG BOX	PIEZAS PALLET PIECES PALLET	M2 PALLET M2 PALLET	KG PALLET KG PALLET
BASE 32,5 x 32,5	9	7	23,50	441	49	1490
PELDAÑO FIORENTINO 32,5 x 33 x 5	3	4	17,60	228	-	1013
CARTABÓN FIORENTINO 33 x 33 x 5	-	1	5,90	92	-	543
BORDE PISCINA 28,5 x 32,5	3	4	19,00	160	-	770
ESQUINA INTERIOR 32,5 x 32,5	-	1	5,50	104	-	582
ESQUINA EXTERIOR 28,5 x 28,5	-	1	4,80	104	-	510
VIERTEAGUAS 32,5 x 30 x 3	3	6	19,00	306	-	975
RODAPIE 8 x 32,5	3	32	25,00	1152	-	910



*The natural earth tone of Jávea is characterized by the harmony of the contrast of its shading pieces, with this effect we achieve warmth and comfortable atmospheres of singular beauty, naturalness and movement. The range of pieces of this series is determined to be used both indoor and outdoor areas as well as provide a perfect construction solution for swimming pools and terraces and all kind of areas that requires the most demanding technical standards.*

*La tonalité terre de Jávea se caractérise par l'harmonie contrasté sur ses pièces, avec cet effet on a réussi des ambientes accueillants d'une beauté singulière, nature et mouvement. La découpe de cette série est pensé pour usage dans intérieurs et extérieurs aussi d'offrir des pièces avec des propriétés appropriées pour son placement dans piscines et terrasses où les caractéristiques techniques de construction son plus exigeants.*






# Jávea

La tonalidad tierra de JÁVEA se caracteriza por la armonía contrastada en sus piezas, con este efecto logramos ambientes acogedores de singular belleza, naturalidad y movimiento. El despiece de esta serie está pensado para su uso en interiores y exteriores además de ofrecer piezas con propiedades adecuadas para su colocación en piscinas y terrazas donde las características técnicas de edificación son más exigentes.







Variabilidad natural de las piezas | *Natural variability of tiles* | *Variabilité naturelle des pièces*





**JÁVEA BASE**  
32,5 x 32,5 x 1,5 cm  
12,8" x 12,8" x 0,6"



**VIERTEAGUAS**  
32,5 x 30 x 3 cm  
12,8" x 11,8" x 1,2"



**CARTABÓN FIORENTINO**  
33 x 33 x 5 cm  
13" x 13" x 2"



**PELDAÑO FIORENTINO**  
32,5 x 33 x 5 cm  
12,8" x 13" x 2"



**ESQUINA INTERIOR**  
32,5 x 32,5 cm  
12,8" x 12,8"



**BORDE PISCINA**  
28,5 x 32,5 cm  
11,2" x 12,8"



**ESQUINA EXTERIOR**  
28,5 x 28,5 cm  
11,2" x 11,2"



**BORDE PISCINA FINLANDÉS**  
32,5 x 25 x 3 cm  
12,8" x 9,8" x 1,2"



**RODAPIE**  
8 x 32,5 cm  
3,1" x 12,8"



**REJILLA PISCINA**  
12 x 30 x 1,5 cm  
4,7" x 11,8" x 0,6"

	PIEZAS M2 PIECES M2	PIEZAS CAJA PIECES BOX	KG CAJA KG BOX	PIEZAS PALLET PIECES PALLET	M2 PALLET M2 PALLET	KG PALLET KG PALLET
BASE 32,5 x 32,5	9	7	23,50	441	49	1490
PELDAÑO FIORENTINO 32,5 x 33 x 5	3	4	17,60	228	-	1013
CARTABÓN FIORENTINO 33 x 33 x 5	-	1	5,90	92	-	543
BORDE PISCINA 28,5 x 32,5	3	4	19,00	160	-	770
ESQUINA INTERIOR 32,5 x 32,5	-	1	5,50	104	-	582
ESQUINA EXTERIOR 28,5 x 28,5	-	1	4,80	104	-	510
VIERTAGUAS 32,5 x 30 x 3	3	6	19,00	306	-	975
BORDE PISCINA FINLANDÉS 32,5 x 25 x 3	-	-	-	-	-	-
RODAPIE 8 x 32,5	3	32	25,00	1152	-	910
REJILLA PISCINA 12 x 30 x 1,5	-	11	12,10	1650	-	1815

## Características técnicas Gres extruido

Extruded klinker Technical characteristics / Grès extrudé Caractéristiques techniques

CARACTERÍSTICAS CHARACTERISTICS / CARACTÉRISTIQUES		RESULTADOS RESULTS / RÉSULTATS
	Resistencia al deslizamiento (péndulo) UNE-ENV 12633:2003	Clase 3
	Resistencia al deslizamiento (pie descalzo) DIN 51097	Grupo C
	Longitud y anchura ISO 10545-2	± 2,0 % (max. 4mm)
	Espesor ISO 10545-2	± 10 %
	Rectitud de los lados ISO 10545-2	± 0,6 %
	Ortogonalidad ISO 10545-2	± 1,0 %
	Planaridad ISO 10545-2	± 1,5 %
	Aspecto superficial ISO 10545-2	Min. 95 %
	Absorción de agua ISO 10545-3	0,5% < E ≤ 3%
	Fuerza de rotura ISO 10545-4	≥ 2000 N
	Resistencia a la flexión ISO 10545-4	≥ 23 N/mm <sup>2</sup>
	Resistencia a la abrasión profunda ISO 10545-6	≤ 275 mm <sup>3</sup>
	Resistencia al choque térmico ISO 10545-9	Cumple
	Resistencia a la helada ISO 10545-12	Cumple
	Resistencia química ISO 10545-13 Productos domésticos y piscinas Ácidos y bases de baja concentración Ácidos y bases de alta concentración	Clase A Clase LA Clase HA
	Dureza al rayado superficial ( MOHS) UNE 67-101	7

Junta recomendada: 10 mm. / Joint between pieces: 10 mm / Joint recommandé: 10 mm